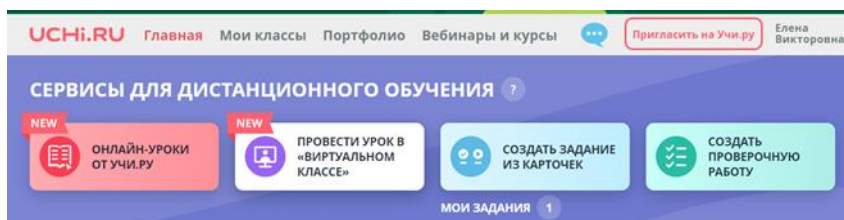


## Использование возможностей виртуального класса для дистанционного получения знаний

Среди платформ, осуществляющих в настоящее время дистанционное обучение, особое внимание для учителей начальной школы представляет портал UCHi.RU. Данная платформа существенно изменила и дополнила набор сервисов для удалённого получения знаний.

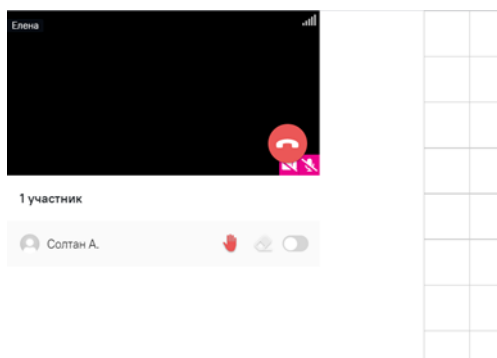


Для организации образовательного процесса в удалённом формате целесообразно использовать возможности виртуального класса на учебной платформе UCHi.RU.

Виртуальный класс - это сервис, с помощью которого учителя могут дистанционно проводить уроки для своих классов на платформе UCHi.RU. Для проведения урока педагогу необходим компьютер (ноутбук) с камерой, микрофоном и выходом в интернет. Учащимся достаточно иметь планшет или телефон с выходом в интернет.

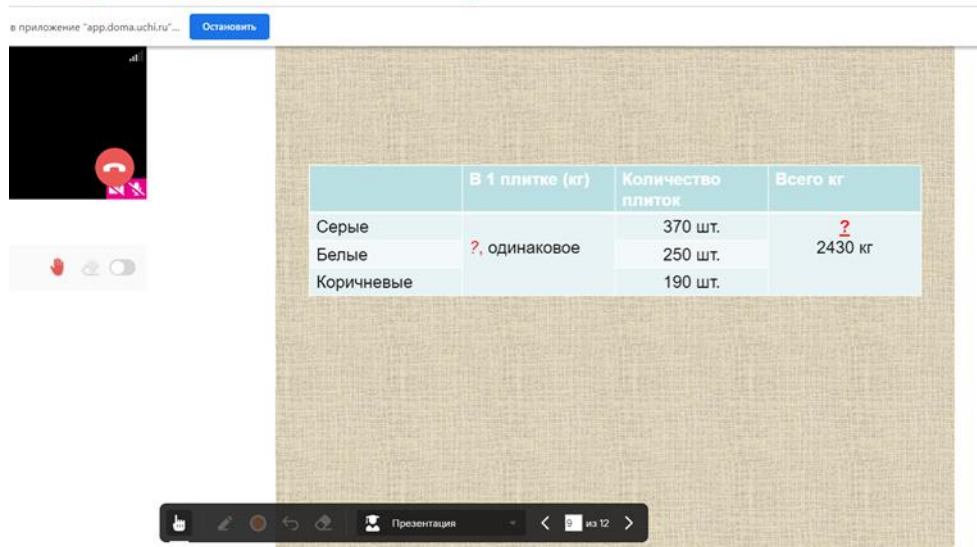
Виртуальный класс имеет следующие возможности:

1. Сервис позволяет проводить уроки в режиме реального времени;
2. Виртуальный класс является аналогом учебного класса. Список учащихся, работающих на уроке расположен слева;



3. Ученики могут свободно взаимодействовать с учителем, задавая ему вопросы с помощью чата или голосовых включений. Красная ладошка является сигналом того, что ученик может ответить на вопрос учителя или сам задать вопрос;

4. Учитель имеет возможность демонстрировать учащимся дополнительные материалы: презентации, аудио и видео файлы.

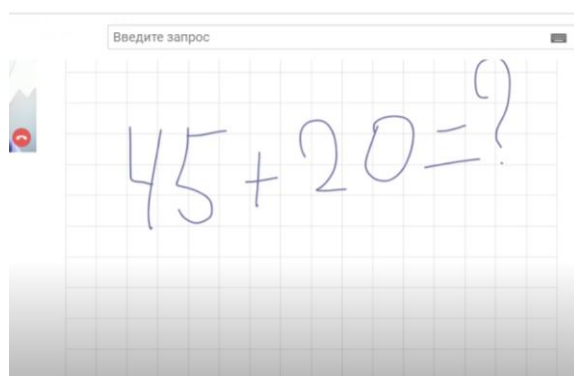


в приложение "app.doma.uchni.ru" Остановить

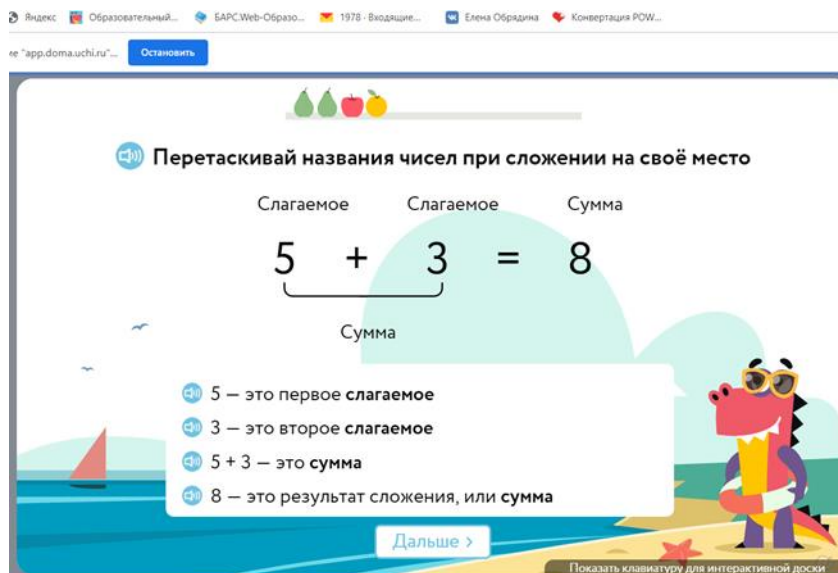
	В 1 плитке (кг)	Количество плиток	Всего кг
Серые		370 шт.	?
Белые	? одинаковое	250 шт.	2430 кг
Коричневые		190 шт.	

Презентация 12

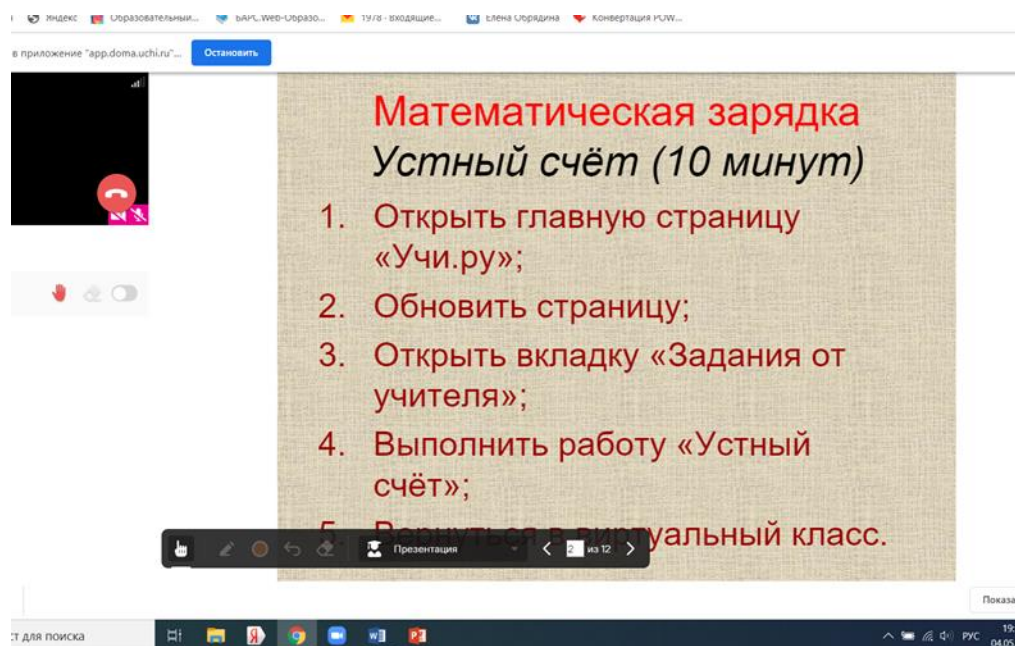
5. Во время урока на специальной интерактивной доске можно оставлять пометки с помощью маркера и ластика, использовать указку;



6. В формате виртуального класса учитель может использовать дидактические материалы платформы UChI.RU;
- Разбирать вместе с детьми карточки с интерактивными заданиями.

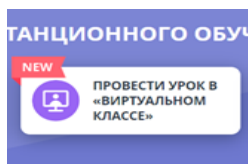


- Для осуществления контроля и оценки проводить проверочные работы, сформированные с помощью сервиса учебной платформы.

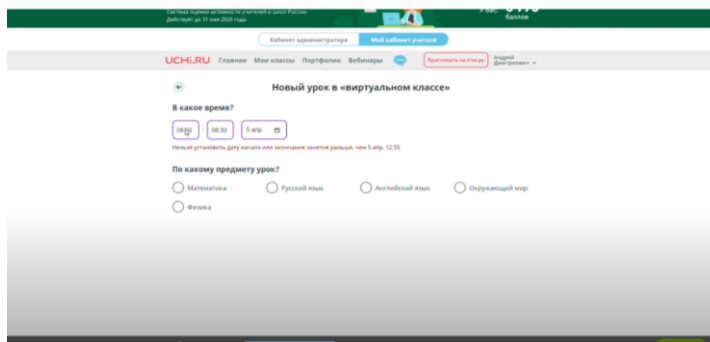


Для организации урока в виртуальном классе учителю необходимо его запланировать.

1. Среди сервисов для дистанционного обучения выбрать вкладку «Провести урок в виртуальном классе»;

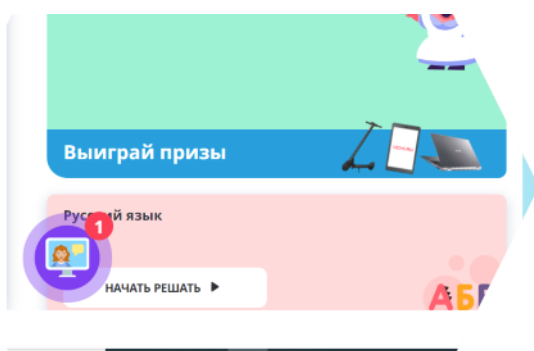


2. Определить дату урока, время его проведения, учебный предмет;



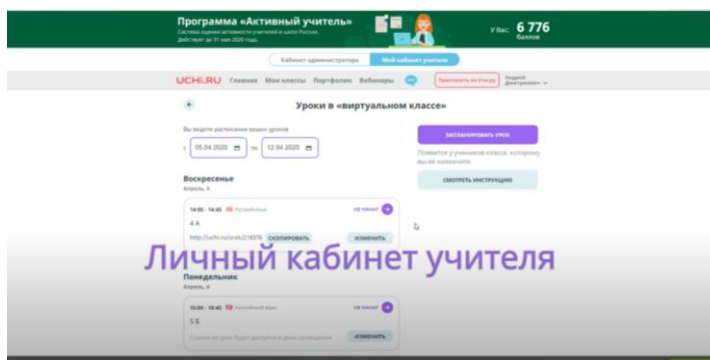
3. Выбрать класс для установления места урока в виртуальном расписании;
4. Запланировать урок.

Учащиеся получают оповещение в личном кабинете о времени начала урока.



Также учитель может скопировать ссылку для проведения виртуального урока и отправить её ученикам и родителям через социальные сети и мессенджеры.

5. В запланированное время войти в виртуальный класс, начав урок.



6. Провести виртуальный урок.

Возможности сервиса «Виртуальный класс» можно успешно использовать для проведения уроков в удалённом формате для учеников 1-4 классов, так как платформа UCHI.RU своим содержанием полностью направлена на возрастную категорию начальной школы.